

+

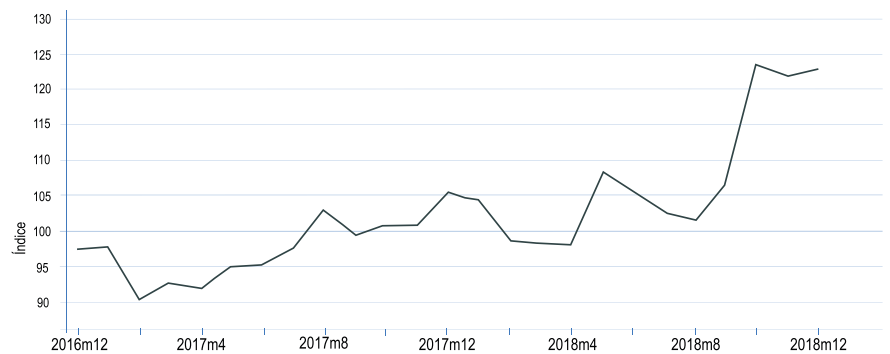
DICIEMBRE 2018

- En diciembre de 2018 el índice de **Inversión en Maquinaria y Equipos** tuvo un **aumento de 17%** en 12 meses, mostrando una **alza en la serie no suavizada de 7,5%**

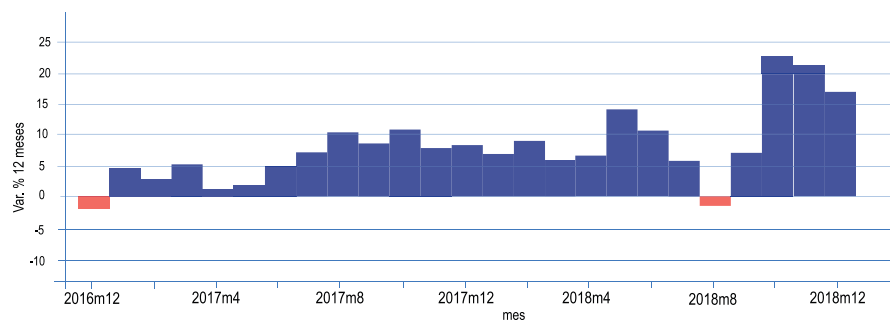
ÍNDICE INVERSIÓN, TRIMESTRE MÓVIL

Periodo	Inversión, serie no suavizada	Índice Inversión Trimestre Móvil	Var. % 12 Meses Trimestre Móvil
2015	95,6	-	-
2016	92,2	-	-3,5%
2017	98,3	-	6,6%
2018	108,4	-	10,3%
2017m12	108,2	105,3	8,1%
2018m1	98,2	104,4	6,7%
2018m2	89,5	98,6	9,0%
2018m3	106,9	98,2	5,8%
2018m4	98	98,1	6,5%
2018m5	120,7	108,5	14,0%
2018m6	98,0	105,5	10,6%
2018m7	90,0	102,9	5,5%
2018m8	116,8	101,6	-1,3%
2018m9	113,3	106,7	7,1%
2018m10	140,9	123,7	22,7%
2018m11	112,3	122,2	21,2%
2018m12	116,3	123,3	17,0%

ÍNDICE DE INVERSIÓN MAQUINARIA Y EQUIPOS ÍNDICE TRIMESTRE MÓVIL, NIVEL

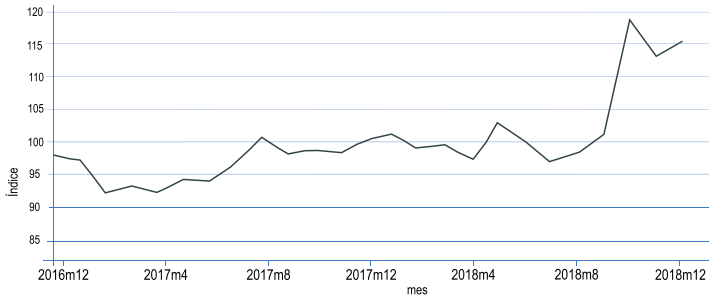


VAR. % TRIMESTRE MÓVIL

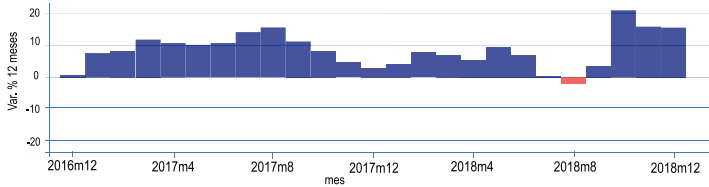


CALDERAS, MÁQUINAS Y ARTEFACTOS MECÁNICOS

ÍNDICE TRIMESTRE MÓVIL, NIVEL

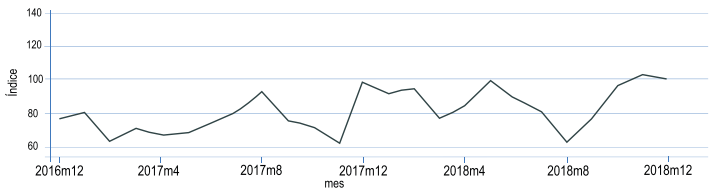


VAR.%TRIMESTRE MÓVIL

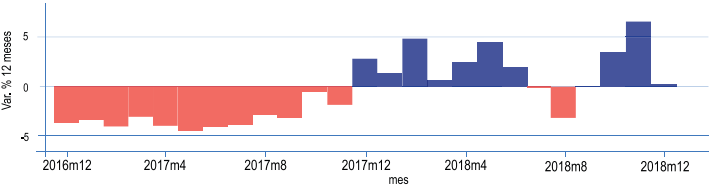


MÁQUINAS, APARATOS Y MATERIAL ELÉCTRICO

ÍNDICE TRIMESTRE MÓVIL, NIVEL

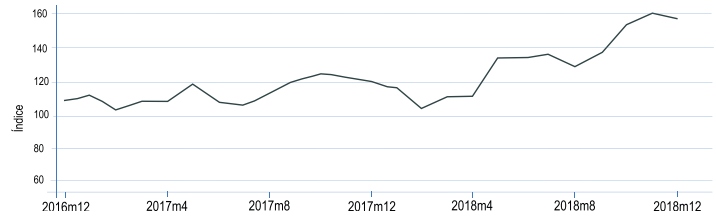


VAR.%TRIMESTRE MÓVIL

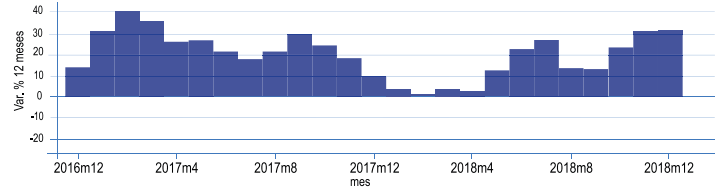


VEHÍCULOS Y MATERIAL DE TRANSPORTE

ÍNDICE TRIMESTRE MÓVIL, NIVEL



VAR.%TRIMESTRE MÓVIL



- El índice de **inversión en calderas, máquinas y artefactos mecánicos** tuvo un **aumento de 15,3%** a 12 meses, con una alza de 8,9% en la serie no suavizada.
- Por su parte, el **índice de maquinaria y equipos eléctricos** tuvo un **alza de 1,7%** en el índice a 12 meses con una **caída de 37%** en la serie no suavizada. Esta caída de la serie no suavizada se debe a una **alta base de comparación** (diciembre de 2017 tuvo un alza de 165% a 12 meses).
- Finalmente, el **índice de vehículos de transporte terrestre** tuvo un **aumento de 31,2%** a 12 meses, con un crecimiento de la serie no suavizada de **30,8%**, cumpliendo **4 meses con alzas sobre el 20%**.
- El informe de diciembre ratifica el **positivo desempeño de la inversión en maquinaria y equipos durante 2018**, el que tuvo un **crecimiento acumulado de 10,3%**. Destaca de manera importante el **crecimiento en las importaciones de vehículos y material de transportes** hacia el segundo semestre del año, por cuanto su correlación con la actividad minera es menor.
- El **primer trimestre de 2019 será determinante** para ratificar este **escenario de expansión** o bien ver **indicios de una ralentización** de la inversión.